

COMPONENTES DE LA CAMA

A	Cabecero extraíble	I	Ruedas Ø15 cm.
B	Control de membranas en las barandillas	J	Desbloqueo de cabeceros y pieceros
C	Indicador de inclinación respaldo	K	Pedal de frenado
D	Indicador de inclinación Trend y Antitrend	L	Quinta rueda
E	Barandillas de respaldo	M	Discos de protección
F	Lecho de HPL	N	Maneta CPR de emergencia
G	Pieceros extraíbles	O	Cabecero anclado
H	Barandillas de extremidades	P	Extensible de la cama

OTRAS FUNCIONES

Barandillas (1):

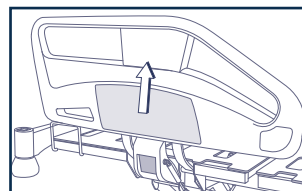
- Elevación: Tirar de la barandilla hacia arriba hasta que quede inmovilizada en su posición más alta.
- Descenso: Tirar del asa que se encuentra debajo de la barandilla hacia afuera. La barandilla bajará automáticamente.

Pedal de freno (3):

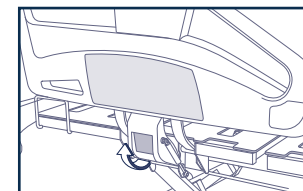
- Freno: Pedal en posición baja.
- Giro libre: Pedal en posición horizontal.
- Direccional o 5ª rueda: Pedal en posición elevada.

CPR de emergencia (2):

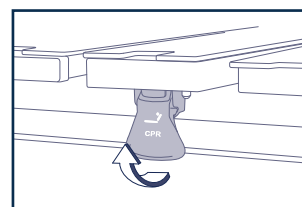
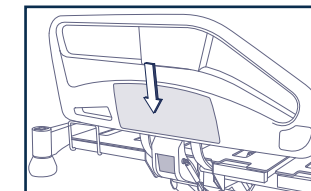
- Accionar cualquiera de las dos palancas situadas en el centro de la cama, acompañándolo a su vez durante el descenso.



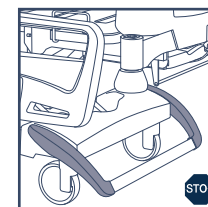
Elevar barandillas



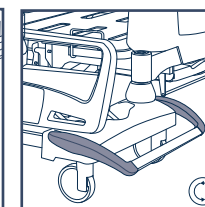
Descender barandillas



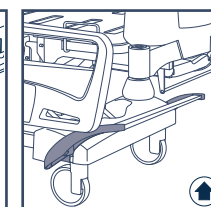
CPR de emergencia



Freno



Movimiento libre



Direccional o 5ª rueda

LIMPIEZA

Limpieza y desinfección diaria con soluciones de cloro con una concentración mínima de 1000 mg/l:

- Barandillas, cabecero, piecero.

Limpieza y desinfección después de la salida de un paciente o antes de un traslado:

- Lecho de la cama, chasis de la cama.

Limpieza y desinfección a fondo cada dos meses:

- Soporte y elevación de la cama.

MANTENIMIENTO

Comprobar siempre el estado correcto de:

- Cableado eléctrico.
- Ruedas.
- Mecanismos de frenado.



